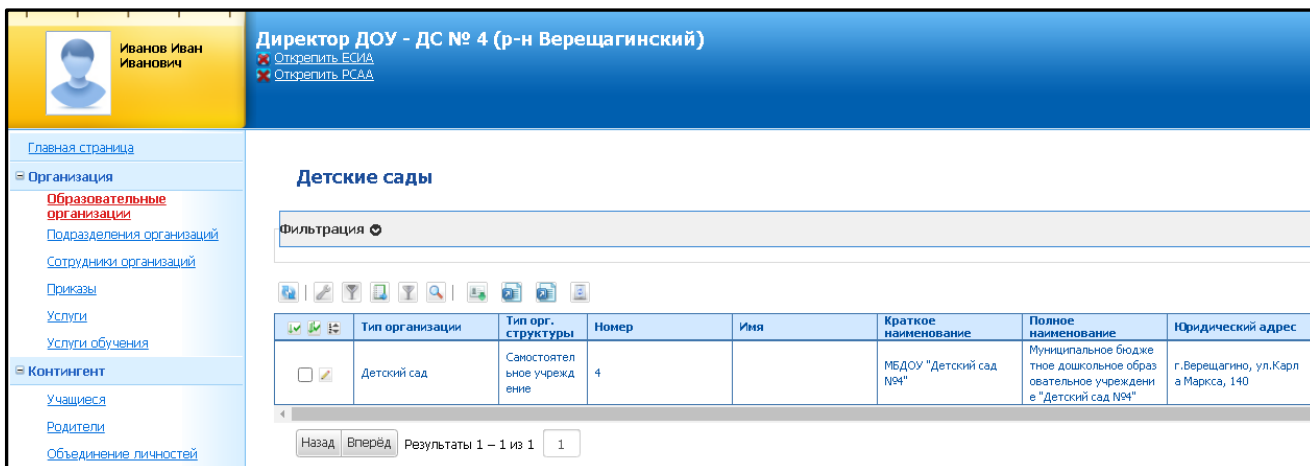


Работа с корпусами ДОУ

В данной инструкции мы рассмотрим процедуры создания и использования учебных корпусов (зданий) ДОУ.

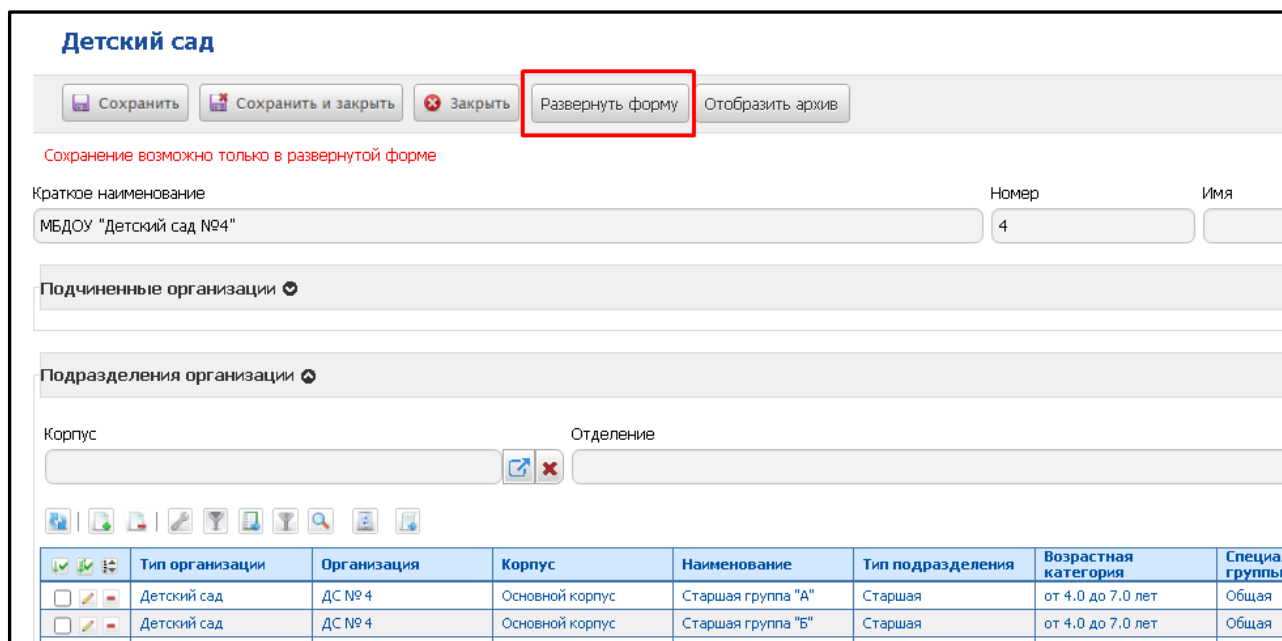
Для создания нового корпуса ДОУ нужно выполнить следующую последовательность шагов:

- выбрать в меню системы пункт «**Образовательные организации**». При этом откроется список организаций. Для директора ДОУ на списке будут отображаться его организация, а также её филиалы и структурные подразделения.



The screenshot shows the user interface of the system. At the top, the user is identified as 'Иванов Иван Иванович', Director of 'ДОУ - ДС № 4 (р-н Верещагинский)'. The left sidebar contains a menu with 'Образовательные организации' highlighted. The main area displays a list of organizations under the heading 'Детские сады'. A table shows one organization: 'Детский сад' (Type: Самостоятельное учреждение, Number: 4, Name: МБДОУ "Детский сад №4", Full name: Муниципальное бюджетное дошкольное образовательное учреждение "Детский сад №4", Address: г.Верещагино, ул.Карла Маркса, 140).

- Открыть форму организации, щелкнув на строке организации кнопкой мыши.



The screenshot shows the 'Детский сад' form in the 'Развернуть форму' (Expand form) view. The 'Краткое наименование' (Short name) is 'МБДОУ "Детский сад №4"', and the 'Номер' (Number) is '4'. Below the form, there is a table showing the organization's departments (корпуса).

Тип организации	Организация	Корпус	Наименование	Тип подразделения	Возрастная категория	Специал группы
Детский сад	ДС № 4	Основной корпус	Старшая группа "А"	Старшая	от 4.0 до 7.0 лет	Общая
Детский сад	ДС № 4	Основной корпус	Старшая группа "Б"	Старшая	от 4.0 до 7.0 лет	Общая

- Если форма организации отображается в свернутом виде, нужно развернуть её, нажав на кнопку «**Развернуть форму**». При этом на ней появится раздел «**Корпуса**», а кнопка «**Развернуть форму**» заменится на кнопку «**Свернуть форму**».

Детский сад

Сохранить Сохранить и закрыть Закрыть **Свернуть форму** Отобразить архив

Краткое наименование: МБДОУ "Детский сад №4" Номер: 4 Имя: Наименование для списков: ДС № 4

Полное наименование: Муниципальное бюджетное дошкольное образовательное учреждение "Детский сад №4"

Тип организации: Детский сад Тип орг. структуры: Самостоятельное учреждение Статус организации: Функционирует ФИО руководителя: Шлякова Елена Валерьевна

Вышестоящая организация: УО администрации Верещагинского муниципального района Учредитель: Администрация Верещагинского муниципального района Пермского края Вид учредителя: Муниципальное образование Ведомство: Минобр ПК

Количество смен: Нет сменности Предельная наполняемость: Фактическая наполняемость: 238 Минимальная параллель: Максимальная параллель:

Реорганизация: Дата начала реорганизации: Дата окончания реорганизации:

Номер документа о реорганизации: Дата документа о реорганизации:

Адреса

Корпуса

Наименование	Адрес прописью	Примечание	Главный корпус
<input type="checkbox"/> Корпус 2	Верещагинский МР, Верещагинское г/п, г. Верещагино, ул. Заречная, 1		<input type="checkbox"/>
<input type="checkbox"/> Основной корпус	Верещагинский МР, Верещагинское г/п, г. Верещагино, ул. Славянская, 1		<input checked="" type="checkbox"/>

Назад Вперед Результаты 1 – 2 из 2 1

Для создания нового корпуса необходимо нажать на кнопку «+» «Добавить новую запись». При этом открывается форма редактирования корпуса

Корпус организации

Сохранить Сохранить и закрыть Закрыть

Организация: ДС № 4 (р-н Верещагинский) **Наименование** Главный корпус

Адрес: Очистить адрес Обновить адрес прописью Адрес прописью

Индекс: **Территория** Поселение: Населенный Пункт

Улица: Дом:

Тип местности: Городская Тип здания: Типовое, отдельно стоящее Процент износа: Здание функционирует

Наличие отдельных помещений в здании

Наличие условий для пребывания детей-инвалидов и детей с ОВЗ

Источник данных: Первичный ключ источника: Регистровый номер:

Примечание:

Вам нужно будет завести «Наименование» корпуса, указать главный это корпус в организации или нет и завести почтовый адрес корпуса (здания). Ввод адреса начинается с поля «Территория», затем нужно последовательно завести «Населенный пункт», «Улицу», «Дом» и пр.

Корпус организации

Сохранить Сохранить и закрыть Закрыть

Организация: ДС № 4 (р-н Верещагинский) Наименование: Корпус в Эскайке Главный корпус:

Адрес:

Очистить адрес Обновить адрес прописью Адрес прописью

Индекс Территория Поселение: Населенный Пункт
 Верещагинский МР п. Эюкай
 п. Эюкайка

Улица Дом

Тип местности: Городская Тип здания: Типовое, отдельно стоящее Процент износа: Здание функционирует:

После ввода адреса нужно будет указать Тип местности (городская / сельская), Тип здания, признак функционирования здания, наличие определенных помещений в здании, приспособленность здания для детей-инвалидов и детей с ОВЗ.

Тип местности: Сельская Тип здания: Типовое, отдельно стоящее Процент износа: Здание функционирует:

Наличие отдельных помещений в здании

Кабинет психолога: Помещение в здании отсутствует Кабинет дефектолога: Помещение в здании отсутствует Кабинет логопеда: Помещение в здании отсутствует Медицинский кабинет: Помещение в здании отсутствует

Спортивный зал: Помещение в здании отсутствует Музыкальный (актовый) зал: Помещение в здании отсутствует Бассейн: Помещение в здании отсутствует

Наличие условий для пребывания детей-инвалидов и детей с ОВЗ

Входы (выходы) в здание оборудованы для детей

С НОДА: Условия не реализованы С нарушениями слуха: Условия не реализованы С нарушениями зрения: Условия не реализованы

Зона целевого назначения здания (дошкольная группа, физкультурный зал и т.п.) оборудована для детей

С НОДА: Условия не реализованы С нарушениями слуха: Условия не реализованы С нарушениями зрения: Условия не реализованы

Пути движения к объекту (от остановки транспорта) оборудованы для детей

С НОДА: Условия не реализованы С нарушениями слуха: Условия не реализованы С нарушениями зрения: Условия не реализованы

Путь (пути) движения внутри здания (в т.ч. пути эвакуации) оборудованы для детей

С НОДА: Условия не реализованы С нарушениями слуха: Условия не реализованы С нарушениями зрения: Условия не реализованы

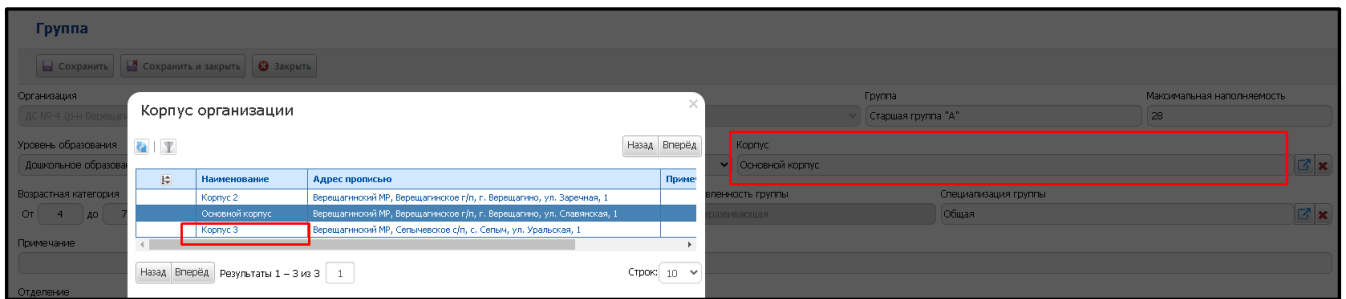
После заполнения всех полей корпуса форму нужно сохранить, нажав кнопку «**Сохранить и закрыть**». Откроется форма Организации (Детского сада), на которой раздел «**Корпуса**» теперь будет выглядеть так:

Корпуса

	Наименование	Адрес прописью	Примечание	Главный корпус
<input type="checkbox"/>	Корпус 2	Верещагинский МР, Верещагинское г/п, г. Верещагино, ул. Заречная, 1		<input type="checkbox"/>
<input type="checkbox"/>	Основной корпус	Верещагинский МР, Верещагинское г/п, г. Верещагино, ул. Славянская, 1		<input checked="" type="checkbox"/>
<input checked="" type="checkbox"/>	Корпус 3	Верещагинский МР, Сельчевское с/п, с. Сельч, ул. Уральская, 1		<input type="checkbox"/>

К вновь введенному корпусу организации нужно будет привязать подразделения (группы), которые находятся в этом корпусе. Для этого нужно выбрать в меню пункт «Подразделения организации», найти на списке нужную группу и открыть её форму, щелкнув на ней кнопкой мыши.

На форме Группы в поле «Корпус» нужно завести требуемый корпус, после чего сохранить форму



Эту операцию нужно повторить для всех групп данного корпуса. После этого на списке подразделений (групп) можно будет фильтровать список групп по корпусам:

